



2021-09-22

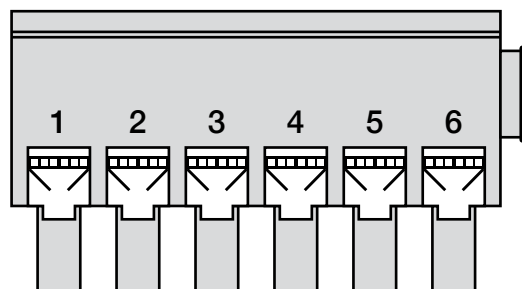
FIDs är ett självverkande backspjäll för montering i samlingslåda, avsett att förhindra brandgasspridning via tilluftssystemet i ventilationsanläggningen.



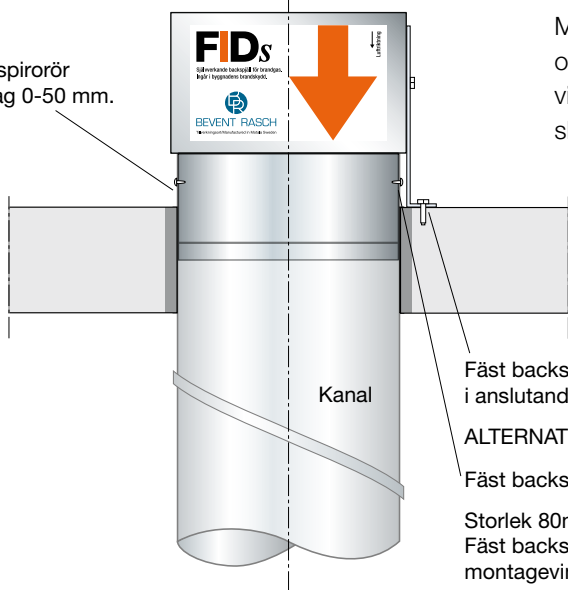
## Monteringsanvisning

FIDs är avsedd för montering i samlingslåda för ventilationsanläggningens tilluftssystem.

*OBS! Samlingslåda beställs separat för måttanpassning.*



Längd på spirorör från bjälklag 0-50 mm.



Montera FIDs i respektive grenkanal för samlingslådan och lås med medföljande beslag för enkel demontering vid inspektion eller underhållsarbete eller direkt med skruv i spirokanalen.

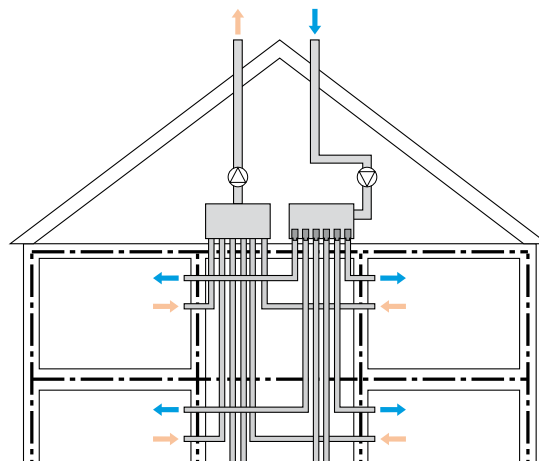
Fäst backspjällets monteringsvinkel direkt i anslutande bygnadsdel med lämpligt förband.

**ALTERNATIVT**

Fäst backspjället med skruv direkt i kanalen.

Storlek 80mm:  
Fäst backspjället med skruv direkt i kanalen, montagevinkel ingår ej för denna storlek.

Anslut samlingslådan till ventilationsanläggningens kanalsystem. Utför injustering och projektering enligt anvisningar.





Vid OVK, rengöring av kanaler samt vid ombyggnation utförs följande:

Beteckn.

### Utvändig kontroll

- Kontrollera spjällets hölje så att inga eventuella yttre skador finns.

### Invändig kontroll

- Demontera backspjället genom släppa skruven på ena sidan. Dra upp enheten till öppningen för skruven och frigör backspjället.
- Kontrollera att membranet är helt och sluter tätt vid stängning.
- Kontrollera att inga föremål hindrar membranet att stänga/öppna helt.



### Rengöring

- Spjället rengörs vid behov med torr rengöringsmetod, ex. dammsugning.
- Efter rengöring kontrolleras att inga skador uppstått på membran eller tätningar.
- Montera tillbaka backspjället. Kontrollera enligt monteringsanvisning.

**OBS! Tag alltid ut insatsen vid rensning av kanaler!**